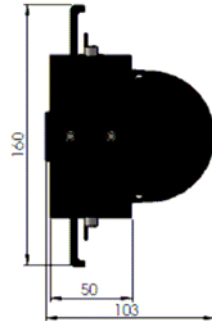



## LED-Straßenleuchte

auch als RGB-Strahler lieferbar

Technische Abbildung



Kurzbeschreibung

Die PROFILED Straßenleuchten wurden speziell unter Wirtschaftlichkeits- und Umweltschutz-Gesichtspunkten entwickelt. Durch die Gehäusefunktionalität des Kühlkörpers wurden die Herstellkosten minimiert.

Es werden vier Modelle angeboten: 400mm-Leuchten und 700mm-Leuchten mit zwei verschiedenen Optiken zur Ausleuchtung von Straßen mit großen Mastabständen, sowie zur Ausleuchtung von Plätzen und Kreuzungen.

Die Farbtemperaturen liegen zwischen 3.700K (neutral weiß) und 6.500K (Kaltweiß/Tageslichtweiß)

Mit dem Gelenk an der Masthalterung können die Leuchten an jedem Masttyp montiert werden.

Artikel-Nr. 05550007200

LED-Straßenleuchte weiß 3.700K, 400mm

Artikel-Nr. 05550007300

LED-Straßenleuchte weiß 6.500K, 400mm

Artikel-Nr. 05550007500

LED-Straßenleuchte weiß 3.700K, 700mm

Artikel-Nr. 05550007600

LED-Straßenleuchte weiß 6.500K, 700mm

Technische Daten

Spannungsversorgung: 200V-240V

Lebensdauer der LEDs (L70): 50.000h

Neigungswinkel: von 0° bis 180° einstellbar

Schutzart: IP65

Die Leuchten sind mit dimmbaren Vorschaltgeräten ausgestattet, mit denen die Helligkeit stufenlos eingestellt werden kann.

Leistungsaufnahme:

Lichtstrom [lm]:

Länge ohne Halterung:

Höhe:

Breite:

Masthöhe:

### 400mm-Leuchte

max. 50 Watt

max. 4.400

400mm

88mm

160mm

4-6m

### 700mm-Leuchte

max. 100 Watt

max. 8.800

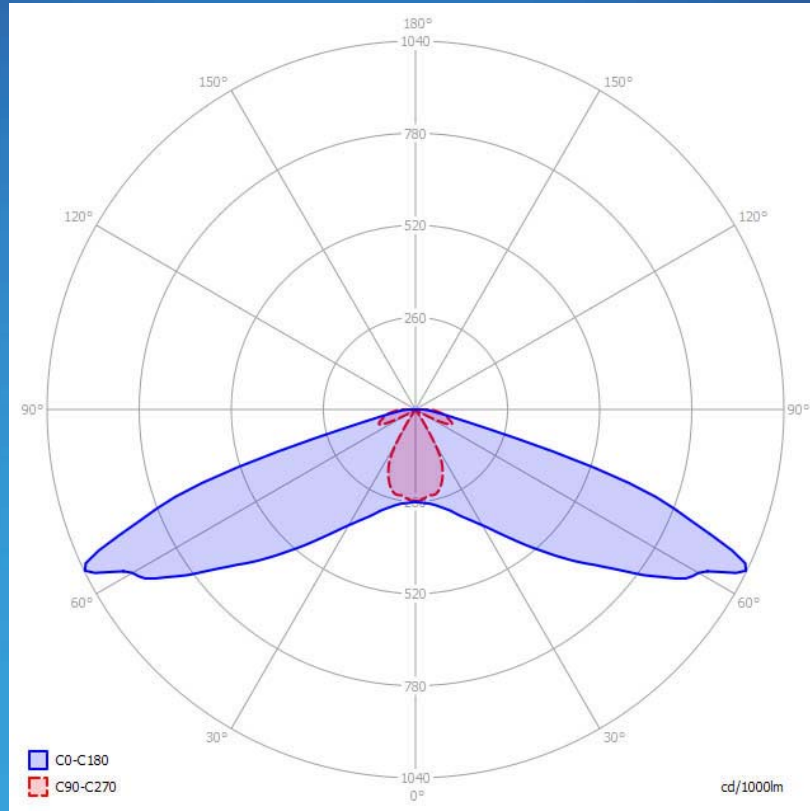
700mm

88mm

160mm

8-12m

## Lichtverteilung mit Spezialoptiken für Straßen



## Lichtverteilung mit Spezialoptiken für Plätze und Kreuzungen

